



**LE RÉSEAU DE CRÉATION  
ET D'ACCOMPAGNEMENT PÉDAGOGIQUES**

**Ce document a été numérisé par le Canopé de l'académie de Clermont-Ferrand  
pour la Base Nationale des Sujets d'Examens de l'enseignement professionnel.**

Ce fichier numérique ne peut être reproduit, représenté, adapté ou traduit sans autorisation.

DANS CE CADRE	Académie :	Session :
	Examen :	Série :
	Spécialité/option :	Repère de l'épreuve :
	Epreuve/sous épreuve :	
	NOM :	
	(en majuscule, suivi s'il y a lieu, du nom d'épouse)	
NE RIEN ÉCRIRE	Prénoms :	N° du candidat <input type="text"/>
	Né(e) le :	(le numéro est celui qui figure sur la convocation ou liste d'appel)
	Appréciation du correcteur	
	Note : <input type="text"/>	

Il est interdit aux candidats de signer leur composition ou d'y mettre un signe quelconque pouvant indiquer sa provenance.

### RÉALISATION D'UN OUVRAGE PROFESSIONNEL




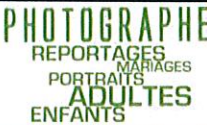

CONTEXTE : Un photographe professionnel a validé la maquette de son enseigne, il vous demande de réaliser son projet SUR panneau 1000 x 1000 mm peint en gris.

#### CAHIER DES CHARGES

Support : panneau 1000 x 1000 mm peint en gris.

#### ON VOUS DONNE :

#### ON VOUS DEMANDE :

<p>Une maquette couleur échelle 1/10<sup>ème</sup>. (Page 2/6)</p>		<p>De reproduire à l'identique la maquette imposée.</p>
<p>Un rétroprojecteur. Un transparent de la maquette (Page 3/6).</p>		<p>De rétroprojeter le transparent, de découper, tracer ou peindre les éléments imposés.</p>
<p>Un film pochoir à découper De la peinture acrylique noire.</p>		<p>De découper, d'écheniller le pochoir, poser et mettre en peinture suivant la maquette.</p>
<p>Un film adhésif vert.</p>		<p>De découper, d'écheniller et de poser les textes en respectant la maquette.</p>
<p>Un film adhésif noir.</p>	<p>PHOTOGRAPHE</p>	<p>De découper, d'écheniller et de poser le fond des textes en respectant la maquette.</p>
<p>Un film adhésif imprimé en numérique.</p>		<p>De découper manuellement la forme indiquée en pointillés, de poser le visuel.</p>


CAP SIGNALÉTIQUE ENSEIGNE DECOR	Code :	Session 2015	SUJET
EP3 : Réalisation d'un ouvrage	Durée : 8 heures	Coefficient : 7	Page 1/6

NE RIEN ÉCRIRE DANS CETTE PARTIE

**EP3**

**RÉALISATION D'UN OUVRAGE PROFESSIONNEL**

**Maquette à l'échelle 1/10<sup>e</sup>**




NE RIEN ÉCRIRE DANS CETTE PARTIE

EP3

RÉALISATION D'UN OUVRAGE PROFESSIONNEL

TRANSPARENT EP3



NE RIEN ÉCRIRE DANS CETTE PARTIE

## EP3

RÉALISATION D'UN OUVRAGE PROFESSIONNEL

TEXTE ET VISUELS À DÉCOUPER

VOIR FICHER DE DÉCOUPE FOURNI ECHELLE 1




# PHOTOGRAPHE

Un film pochoir à découper  
De la peinture acrylique  
noire.

Vinyle noir à découper au  
plotter numérique

REPORTAGES  
MARIAGES  
PORTRAITS  
ADULTES  
ENFANTS  
PHOTOGRAPHE

Vynile vert à découpé au  
plotter numérique.



Vinyle imprimé en numérique  
à découper manuellement  
suivant les pointillés

**NE RIEN ÉCRIRE DANS CETTE PARTIE**

**SAVOIR TECHNOLOGIQUE**

**(TEMPS CONSEILLÉ : 30 MINUTES)**

**QUESTION 1 :** \_\_\_\_\_ /3

Quelles techniques utiliseriez-vous pour réaliser un marquage sur bardage ?.....

.....

**QUESTION 2 :** \_\_\_\_\_ /4

Définissez : la chasse, la graisse, le corps, l'approche d'une lettre.

.....

.....

**QUESTION 3 :** \_\_\_\_\_ /1

Qu'est-ce qu'un total covering ?

.....

**QUESTION 4 :** \_\_\_\_\_ /2

Qu'est-ce que la résolution d'une image bitmap ?

.....

\_\_\_\_\_ /1

**QUESTION 5**

Comment pouvez-vous éviter les bavures lors de l'application d'une peinture sur un pochoir ou en utilisant de la bande cache ?

.....

.....

**NE RIEN ÉCRIRE DANS CETTE PARTIE**

**QUESTION 6 :** \_\_\_\_\_ /3

Quels types de vinyles utiliseriez-vous pour réaliser un marquage sur un véhicule, un caisson lumineux, un panneau de chantier ?

.....  
.....

**QUESTION 7 :** \_\_\_\_\_ /2

Quels éléments vous permettent de choisir une technique de pose à sec ou humide ?

.....  
.....

**QUESTION 8 :** \_\_\_\_\_ /2

Quelles règles de sécurité devez-vous respecter en utilisant un outil électroportatif (Perceuse, ponceuse, scie sauteuse) etc. ?

.....  
.....  
.....

**QUESTION 9 :** \_\_\_\_\_ /2

Donner 2 techniques pour réaliser un fond en dégradé sur un panneau.

.....  
.....

..... **TOTAL** /20